

POR UN NEUQUÉN SIN HAMBRE Y BIEN NUTRIDO



**BANCO
PATAGÓNICO
DE ALIMENTOS**

POTENCIADO POR

Fundación
de Estudios
Patagónicos



ACOMPAÑADO



PROBLEMÁTICA GLOBAL E IMPACTO



DE LOS ALIMENTOS APTOS PARA
CONSUMO HUMANO SE PIERDE

800M

Personas en el mundo bajo
inseguridad alimentaria.*

+700 MM USD

Anuales de pérdida económica.*

**IMPACTO AMBIENTAL
NEGATIVO**

Tierra, agua, diversidad.
Emisiones GEI, Cambio climático.

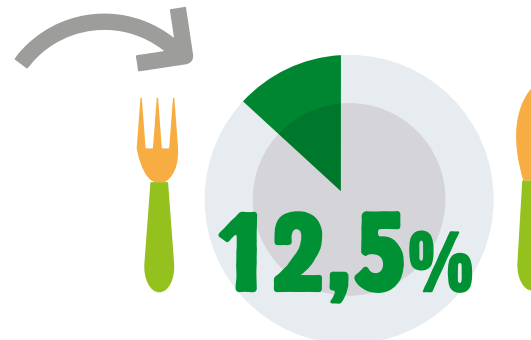
*Fuente: FAO, 2013.

PÉRDIDA Y DESPERDICIO DE ALIMENTOS EN ARGENTINA



16M
TONELADAS

de alimentos perdidos y desperdiciados por año*



DE LA PRODUCCIÓN NACIONAL*



1 DE CADA 5 NIÑOS (19,5%)**

No tiene acceso a la calidad ni cantidad de alimentos necesarios para su desarrollo.

*Fuente: Programa Nacional de Reducción de Pérdida y Desperdicio de Alimentos de Argentina, 2016.

** Fuente: Observatorio de la Deuda Social - Universidad Católica Argentina (UCA), 2016.

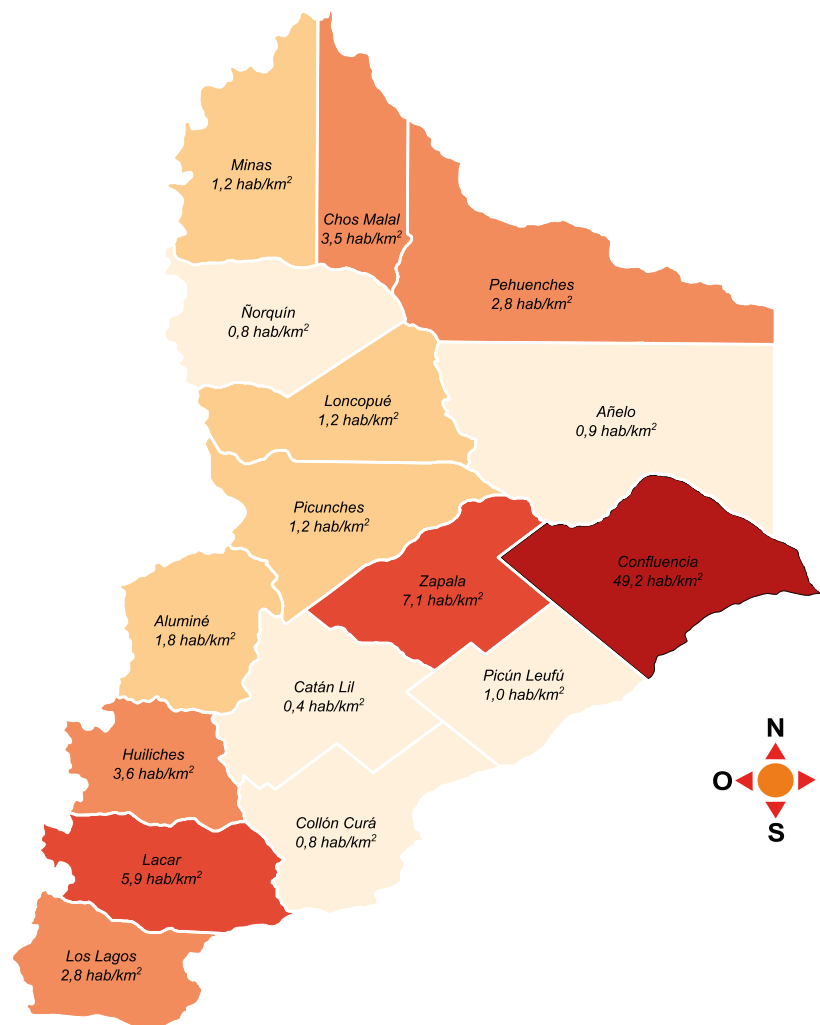
CARACTERIZACIÓN LOCAL

CANTIDAD DE
HABITANTES*

NEUQUÉN CAPITAL:
237.000**

DPTO. CONFLUENCIA:
362.673

PROVINCIA DE NEUQUÉN:
551.266



*Datos censo año 2010

**Tasa de crecimiento intercensal de 15% a 16,4% para la ciudad del Neuquén

CARACTERIZACIÓN LOCAL

NIVELES DE POBREZA DE LA LOCALIDAD Y ALREDEDORES

PROGRAMAS MUNICIPALES, PROVINCIALES O NACIONALES DE SEGURIDAD ALIMENTARIA

A) El Municipio de la ciudad de Neuquén administra un plan de seguridad alimentaria “Comer en casa”

B) El Gobierno provincial cuenta con Programa de seguridad alimentaria denominado “Plan Provincial Alimentario Nutricional Crecer” (Promoción de la educación alimentaría nutricional; Prestaciones Asistenciales que permitan el adecuado acceso a los alimentos; Fortalecimiento de los niveles de intervención local en la temática alimentaría nutricional y Apoyo a proyectos productivos locales que faciliten la disponibilidad de alimentos)

INDICADORES DE OCUPACIÓN Y CONDICIONES DE VIDA 2016-2017

Ocupacionales	Neuquén ^(*)	Región Patagonia	Total País ^(**)	Neuquén ^(*)	Región Patagonia	Total País ^(**)
	2016 - II Trimestre			2017 - II Trimestre		
Tasa de Actividad (%)	46,2	43,1	46,0	43,5	42,2	45,4
Tasa de Empleo (%)	42,2	40,7	41,7	40,2	39,5	41,5
Tasa de Desocupación (%)	8,6	5,6	9,3	7,5	6,5	8,7
Condiciones de vida	2016 - II Semestre			2017 - I Semestre		
Pobreza (% personas)	34,5	24,7	30,3	27,3	21,7	28,6
Indigencia (% personas)	3,6	3,7	6,1	3,5	3,2	6,2

(*) Se considera el aglomerado Neuquén-Plottier.


(**) Total País corresponde a los 31 aglomerados urbanos relevados por la EPH.

Fuente: SSPMicro con base en EPH, INDEC.

*Datos censo año 2010

**Tasa de crecimiento intercensal de 15% a 16,4% para la ciudad del Neuquén


OBJETIVOS BANCO PATAGÓNICO DE ALIMENTOS



OBJETIVOS

*Contribuir a la reducción del hambre, malnutrición y el desperdicio de alimentos en la región patagónica, rescatando alimentos aptos para el consumo humano antes de que sean desechados, a fin de almacenarlos, clasificarlos y distribuirlos, de manera trazable y segura, entre entidades de ayuda comunitaria adheridas.

METAS INICIATIVA BANCO DE ALIMENTOS NEUQUINO



METAS

(SOBRE BASE DE ODS – AGENDA 2030)

CONTRIBUIR AL ACCESO DE TODAS LAS PERSONAS, EN PARTICULAR A LOS POBRES Y LAS PERSONAS EN SITUACIONES VULNERABLES, INCLUIDOS LOS LACTANTES, A UNA ALIMENTACIÓN SANA, NUTRITIVA Y SUFICIENTE DURANTE TODO EL AÑO.

CONTRIBUIR a la disminución de la malnutrición, retraso de crecimiento y la emancipación de los niños menores a 5 años, y abordar las necesidades de nutrición de las adolescentes, la mujeres embarazadas y lactantes, y personas de edad.

¿QUÉ SON LOS BANCOS DE ALIMENTOS?

Son organizaciones sin fines de lucro que contribuyen a reducir el hambre, malnutrición y el desperdicio de alimentos en el país, **rescatando alimentos aptos para el consumo humano antes de que sean desechados, a fin de almacenarlos, clasificarlos y distribuirlos, de manera trazable y segura, entre entidades de ayuda comunitaria adheridas.**

¿Cómo es la cadena de valor solidaria?

DONANTE



BdA



MÁS DE 240.000 PERSONAS



ENTIDAD BENEFICIARIA



¿Por qué un alimento pierde su valor comercial?



Fecha de vencimiento próxima



Poco éxito en el mercado



Devoluciones



Excedentes de producción



Productos estacionales



Defectos en el envoltorio o envasado



**BANCO
PATAGÓNICO
DE ALIMENTOS**

¿QUÉ ES LA REDBdA?

La REDBdA agrupa a **16 Bancos de Alimentos (BdA), 2 BdA en formación y 2 organizaciones adherentes**. Fue creada en 2003 como una iniciativa de los propios BdA para potenciar el **trabajo conjunto**, acompañar su **desarrollo**, fomentar la **creación de nuevos BdA** y favorecer **alianzas estratégicas** que contribuyan a la construcción de una **Argentina bien nutrida y sin hambre**.

Es **miembro certificado** de:



The **Global FoodBanking Network**[®]

Agrupa a más de 800 BdA en 32 países.

Además, **participa activamente** en:



Confederación de la Sociedad Civil

Y en la red de **expertos en Pérdidas y Desperdicios de Alimentos** junto a:



Ministerio de Agroindustria
Presidencia de la Nación



BANCO PATAGÓNICO DE ALIMENTOS

ESTAMOS ADHERIDOS A LA RED BdA

¿DÓNDE ESTÁN LOS BDA EN ARGENTINA?



18 BANCOS DE ALIMENTOS (BDA)

Buenos Aires (CABA)
Córdoba
Goya (Corrientes)
Jujuy
La Plata (Bs. As.)
Mar del Plata (Bs. As.)
Mendoza
Río Cuarto (Córdoba)
Rosario (Santa Fe)
Salta
Santiago del Estero
Tandil (Bs. As.)
Tucumán
Valle de Uco (Mendoza)
Villa Mercedes (San Luis)
Virasoro (Corrientes)
Neuquén (Neuquén)

2 BDA EN FORMACIÓN

Balcarce
Santa Fé

2 ORGANIZACIONES ADHERENTES

Venado Tuerto (Santa Fé)
San Rafael (Mendoza)

1 INICIATIVA DE BDA

Bahía Blanca

LA REDBdA EN NÚMEROS - 2016

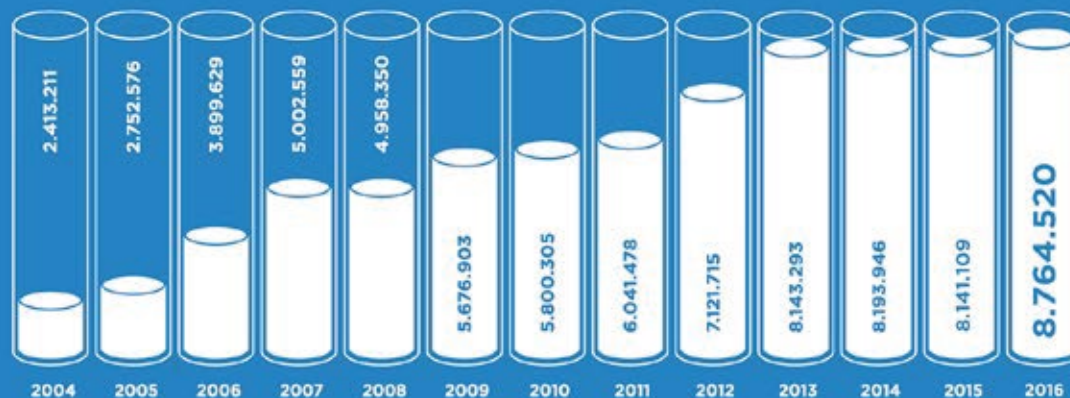
KILOS 

8.764.520 kg.

de alimentos distribuidos durante 2016

76.377.987 kg.

de alimentos distribuidos entre 2004 y 2016



2.117
ENTIDADES
BENEFICIARIAS



304.196
PERSONAS
BENEFICIADAS



26.293.560
PLATOS DISTRIBUIDOS

LEVERAGE: ÉXITO DEL MODELO DE LOS BdA

8.764.520 KG = \$613.516.400

ALIMENTOS RECUPERADOS Y ENTREGADOS EN 2016

\$47.500.000

COSTO OPERATIVO ANUAL DE TODOS LOS BANCOS

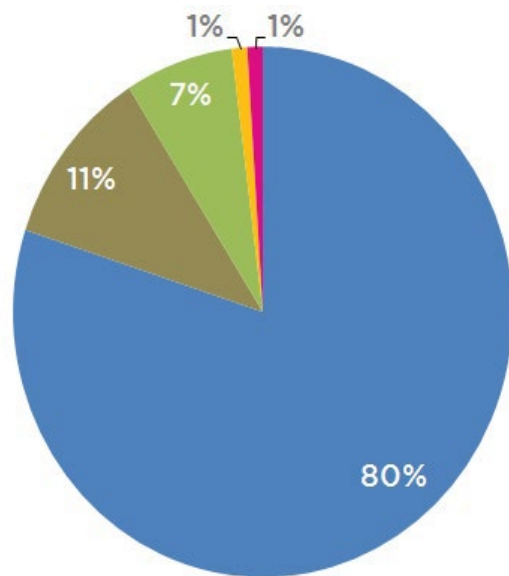
LEVERAGE

\$1 → \$13 = 8 PLATOS DE COMIDA

LOS BDA ENTREGAN ALIMENTOS POR UN VALOR
13 VECES MAYOR A SU COSTO OPERATIVO.



ORIGEN DE LOS ALIMENTOS



■ RESCATE DE ALIMENTOS DE LA INDUSTRIA ALIMENTICIA

■ RESCATE DE FRUTAS Y VERDURAS

7.853.000 kg rescatados desde 2009 a nivel nacional, a través de alianzas con los mercados concentrados locales y con ONGs como MovilizaRSE - La Chocleada, La Papa Solidaria, La Naranjada.

■ RESCATE DE MERMAS EN SUPERMERCADOS

Walmart, Carrefour, Cencosud y Libertad - Grupo Casino.

■ DONACIONES Y COMPRA DE ALIMENTOS

■ COLECTAS DE ALIMENTOS

FUNCIONES DE LA REDBdA



FUNCIONES DE LA REDBdA

BÚSQUEDA DE ALIMENTOS Y COORDINACIÓN LOGÍSTICA

Uno de nuestros objetivos es buscar nuevas oportunidades de recupero de alimentos y colaborar con la coordinación logística para que los alimentos lleguen a todos los bancos. Además propiciamos y promovemos los intercambios de excedentes entre los BdA, fomentando la cooperación y el trabajo en red.

CAPACITACIONES

Estamos en constante formación y búsqueda de nuevas posibilidades de aprendizaje para optimizar y profesionalizar el trabajo de los BdA y de las entidades beneficiarias. Desde la REDBdA se organizan y participa en diversos encuentros nacionales e internacionales de BdA, donde se generan intercambios de experiencias que enriquecen la labor de los participantes, y desarrollamos diversos formatos de capacitación en alianza con empresas e instituciones.

FUNCIONES DE LA REDBdA

¡HOY EN LA ARGENTINA ES MÁS BARATO TIRAR QUE DONAR!!

INCIDENCIA EN POLÍTICAS PÚBLICAS

PROYECTO DE LEY PARA INCENTIVAR DONACIONES DE ALIMENTOS

Desde 2016 estamos trabajando sobre un proyecto de Ley que contempla:

- Incorporar a la Ley donal 25989 el art. 9 para limitar la responsabilidad del donante de alimentos.
- Beneficios impositivos - Ganancia e IVA
- Comunicación y fortalecimiento

PÉRDIDAS Y DESPERDICIOS

Participamos activamente en programas, foros y mesas de trabajo con el fin de contribuir a la disminución del desperdicio de alimentos.



Adhesión al Programa Nacional de Reducción de pérdidas y desperdicios de alimentos del Ministerio de Agroindustria.

FUNCIONES DE LA REDBdA

CAPACITACIONES

Estamos en constante formación y búsqueda de nuevas posibilidades de aprendizaje para optimizar y profesionalizar el trabajo de los BdA y de las entidades beneficiarias. Desde la REDBdA se organizan y participa en diversos encuentros nacionales e internacionales de BdA, donde se generan intercambios de experiencias que enriquecen la labor de los participantes, y desarrollamos diversos formatos de capacitación en alianza con empresas e instituciones.

CAPACITACIONES PARA ENTIDADES BENEFICIARIAS

Capacitaciones del Ministerio de Agroindustria.

CAPACITACIONES PARA STAFF Y COMISIONES DIRECTIVAS

- Encuentro Nacional de Bancos de Alimentos
- Encuentros con Metodología CREA
- Instituto de Liderazgo para Bancos de Alimentos (Global Foodbanking Network)
- Talleres IBM



FUNCIONES DE LA REDBdA

FORTALECIMIENTO DE LOS BDA

“Fortalecer las herramientas de cada uno, favoreciendo alianzas estratégicas con el objetivo de reducir el hambre y promover la educación nutricional.”

- **AUDITORÍAS Y VISITAS A BANCOS DE ALIMENTOS**
- **IMPLEMENTACIÓN DE UN SISTEMA DE GESTIÓN INTEGRAL (FUNDACIÓN DANONE)**
- **FORTALECIMIENTO DE LOGÍSTICA (FUNDACIÓN CARGILL)**
- **FORTALECIMIENTO DE EQUIPAMIENTO (CARREFOUR FOND.)**
- **CONVENIOS CON EMPRESAS QUE DONAN SUS SERVICIOS (LATAM, MICROSOFT, FIBERTEL, ANDREANI, ENTRE OTRAS)**

FUNCIONES DE LA REDBdA

CAMPAÑAS Y ACCIONES

Organizamos y participamos en diferentes eventos con el fin de difundir la misión de los BdA en el país y, en ocasiones, de recaudar fondos que permiten el sostenimiento y desarrollo de la REDBdA; invitando a la sociedad a ser partícipe de nuestra misión.



RELACIÓN CON LAS EMPRESAS

RESPONSABILIDAD SOCIAL EMPRESARIA

Invitamos a empresas y otras organizaciones a sumarse a la misión de los BdA, generando espacios compartidos mediante diferentes programas de participación.

→ VOLUNTARIADO CORPORATIVO

→ COLECTAS INTERNAS DE ALIMENTOS



ALGUNAS EMPRESAS QUE APOYAN NUESTRO TRABAJO

DONACIÓN DE ALIMENTOS



SERVICIOS



INFRAESTRUCTURA & LOGÍSTICA



DONACIONES MONETARIAS



PROYECTOS








ALGUNAS EMPRESAS QUE APOYAN NUESTRO TRABAJO



¡JUNTOS ES MEJOR!

CÓMO COLABORAR

-  **1 ALIMENTOS** → **Empresas sector alimenticio, colectas internas**
(en empresas, clubes, escuelas, iglesias, comunidades, etc.)
-  **2 TRANSPORTE** → Empresa que done **servicios de logística**, dinero para costear traslados, etc.
-  **3 SERVICIOS** → Toda persona o empresa que quiera donar su **Know-How** (asesoramiento contable, traducciones, capacitaciones, etc.)
-  **4 TIEMPO COMO VOLUNTARIO** → Voluntariado para ayudar en diversas tareas: clasificación de alimentos, administrativas, capacitaciones, etc.
-  **5 DINERO** → Para costear el traslado de donaciones y gastos de estructura, etc.



**BANCO
PATAGÓNICO
DE ALIMENTOS**

POTENCIADO POR



ACOMPAÑADO

